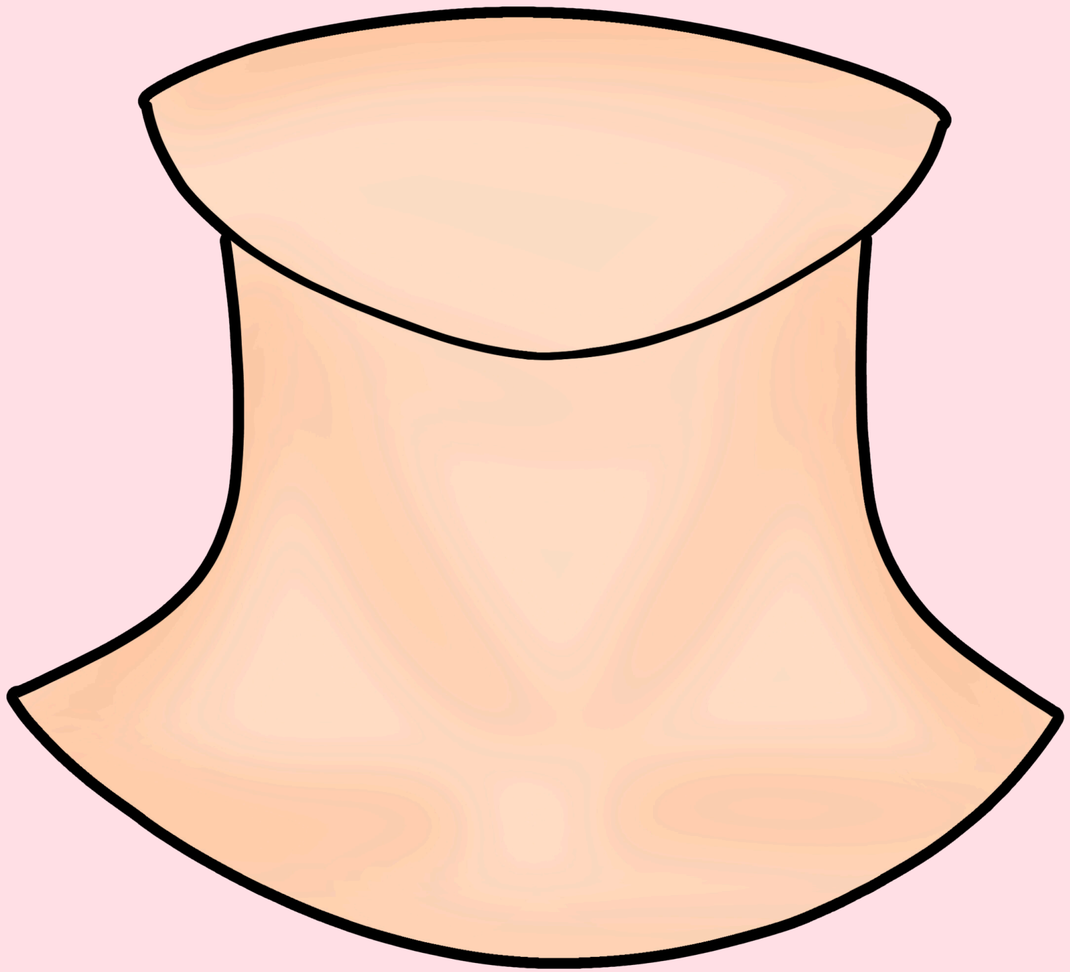

Clique ici pour accéder au diaporama animé

La gorge

الْحَلْق

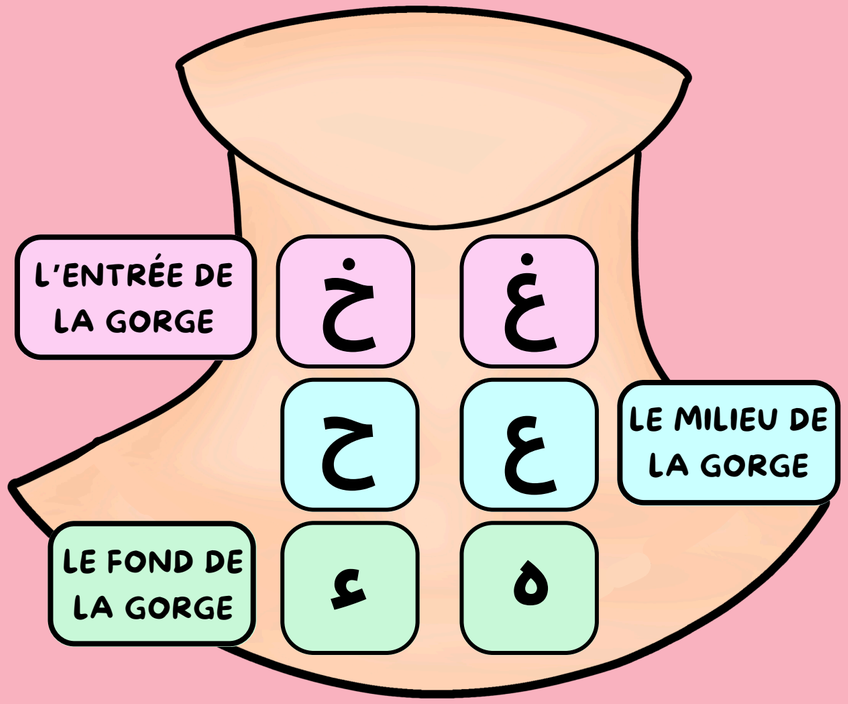



الْخَيْشُوم



الْجَوْف

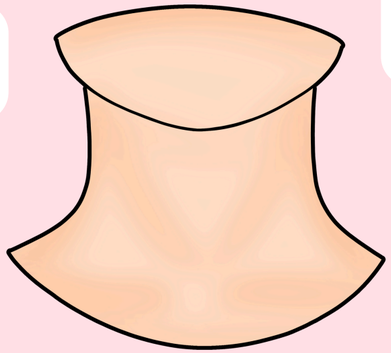

الْحَلْق



اللِّسَان

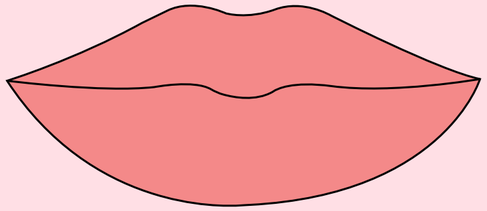

الشَّفَتَان

Un point de sortie est l'endroit où une lettre sort de la bouche quand on la prononce.

Chaque lettre arabe a son propre point de sortie, et il est important de le respecter pour réciter lire le Coran.

Il y a 5 points de sortie principaux :

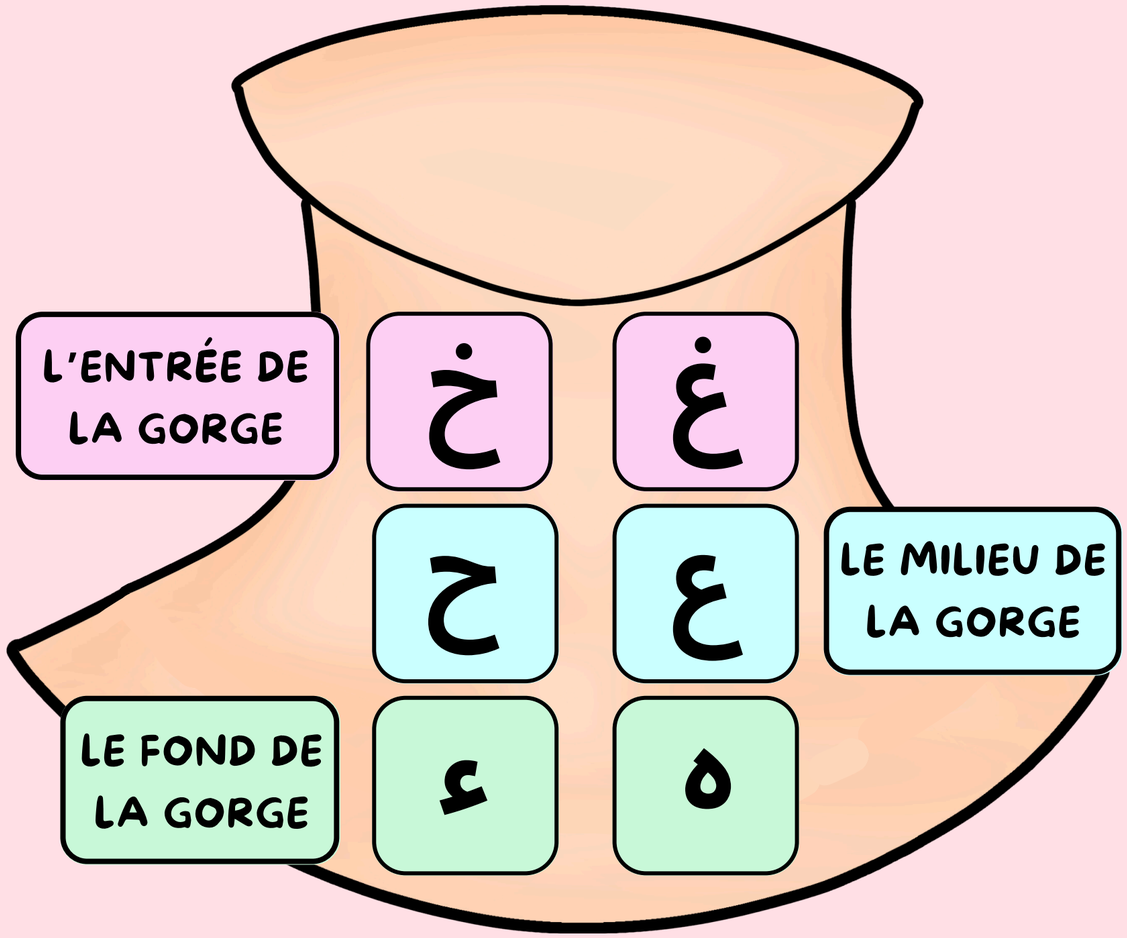

La gorge

الْحَلْق

La gorge

Le point de sortie de la gorge est divisé en trois parties et six lettres en sortent :

- L'entrée de la gorge : غ et خ
- Le milieu de la gorge : ع et ح
- Le fond de la gorge : ه et ء

Ces lettres sont toutes prononcées à partir de la gorge, mais à des endroits un peu différents dans la gorge.

Voici un schéma avec les trois parties de la gorge et les lettres qui en sortent :

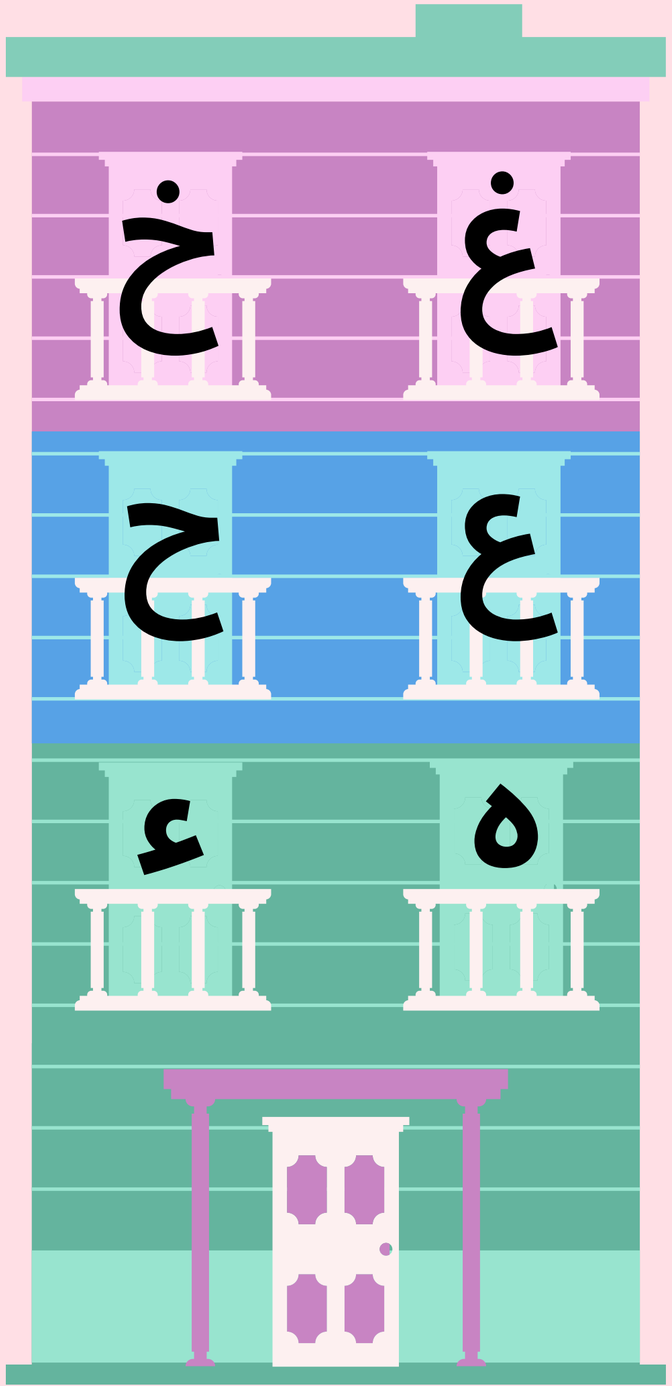

TROISIÈME ÉTAGE

DEUXIÈME ÉTAGE

PREMIER ÉTAGE

La gorge

Imagine que ta gorge est un immeuble avec 3 étages.

À chaque étage, il y a 2 lettres qui y habitent.

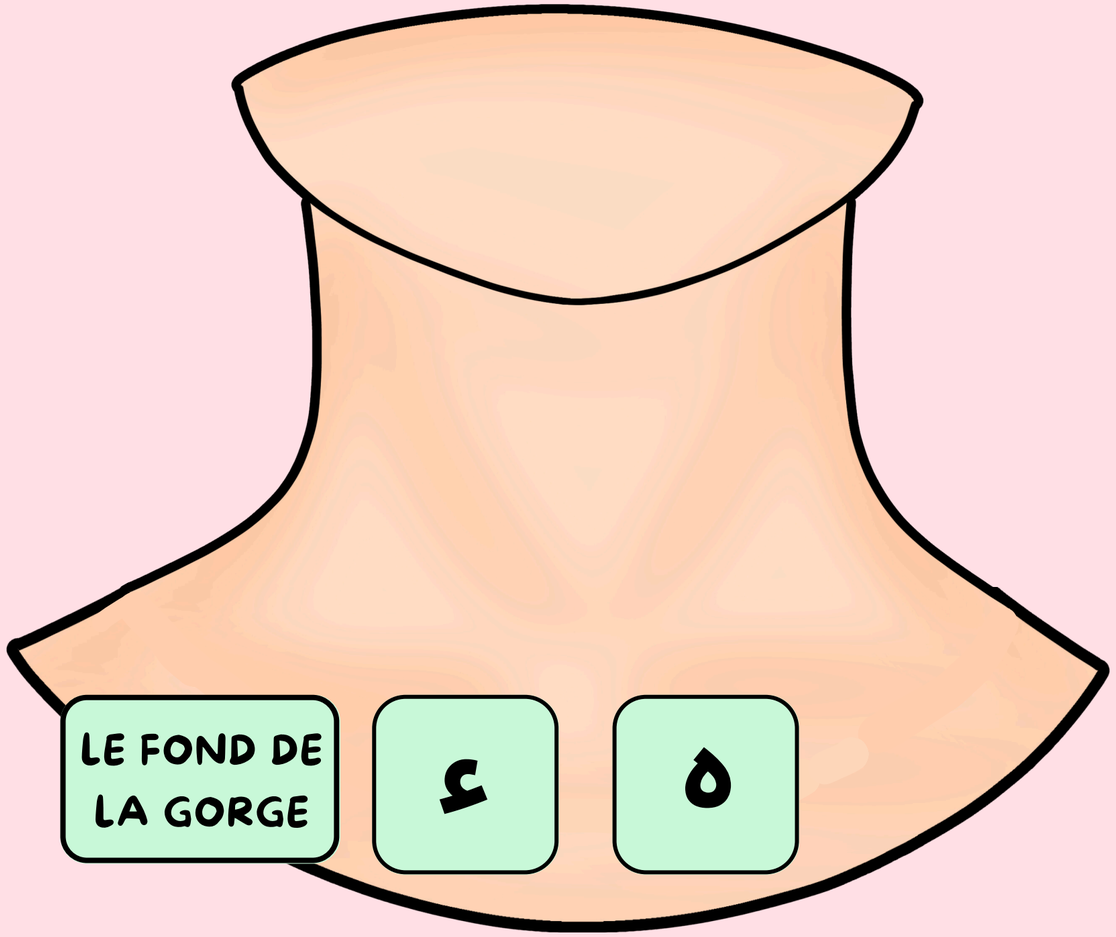

La gorge

الْحَلْق

Le fond de la gorge



هَمْزَه



هَا

هَا





La lettre ه n'existe pas en français.
Pour t'aider à la prononcer, imagine que tu viens de finir un exercice sportif intense et que tu es essoufflé(e).
Respire comme si tu avais du mal à reprendre ton souffle, cela t'aidera à bien prononcer cette lettre.

هَمْزَه



A I OU

Cette lettre sort du fond de la gorge.
Elle est plutôt simple à prononcer comme les son "a", "i" et "ou" en français.

Exemple

Entoure la lettre ه.

وَهَبَ

Correction

Entoure la lettre ه.



Exemple

Entoure la lettre ه.



Correction

Entoure la lettre ه.

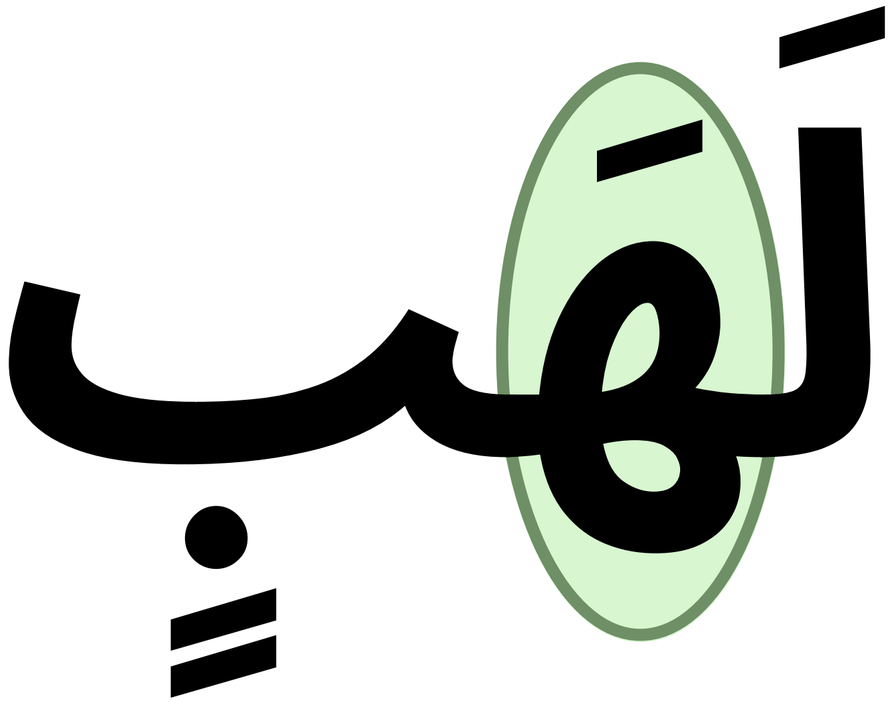

Exemple

Entoure la lettre ه.



Correction

Entoure la lettre ه.



Exemple

Entoure la lettre ه.

هُمَزَةٍ

Correction

Entoure la lettre ه.



Exemple

Entoure la lettre ه.



Correction

Entoure la lettre ه.



Exemple

Entoure la lettre ء.

أَذِنَ

Correction

Entoure la lettre ع.



Exemple

Entoure la lettre ء.

قُرِيَ

Correction

Entoure la lettre ء.



Exemple

Entoure la lettre ء.



Correction

Entoure la lettre ع.



Exemple

Entoure la lettre ء.



Correction

Entoure la lettre ء.



Exemple

Entoure la lettre ء.

مُؤْصَدَة

Correction

Entoure la lettre ء.



Exemple

Entoure la lettre ء.

أُوْتُوا

Correction

Entoure la lettre ء.



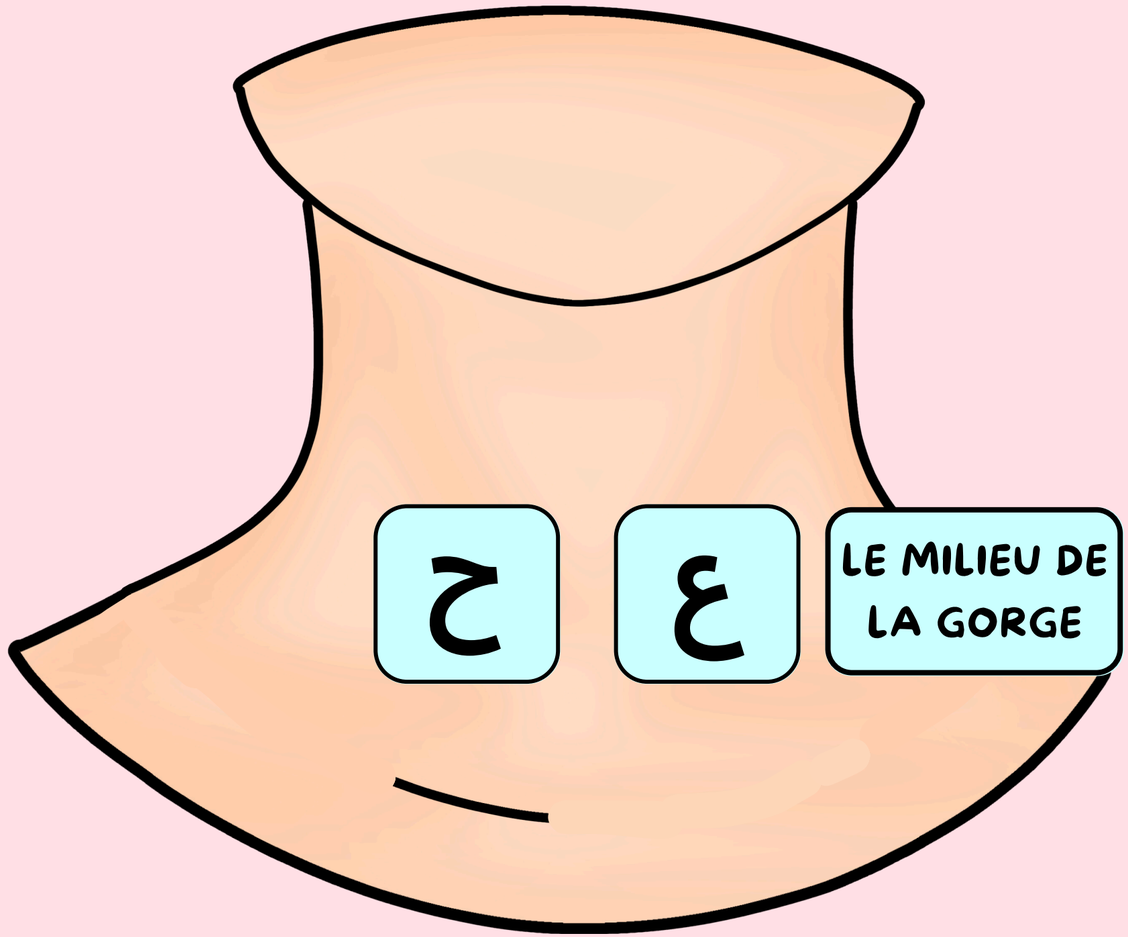

La gorge

الْحَلْق

Le milieu de la gorge



حَا

عَيْن

حَا





La lettre ح n'existe pas en français. Pour t'aider à la prononcer, essaie de faire comme si tu rigolais très fort : "HAHAHA". Tu dois sentir le son provenir du milieu de la gorge.

عَيْن





La lettre ع n'existe pas en français. Pour t'aider à la prononcer, place ta main au milieu de la gorgepuis contracte légèrement la gorge vers l'arrière tout en essayant de produire le son "عَ".

Exemple

Entoure la lettre ح.

حَافِظٌ

Correction

Entoure la lettre ح.



Exemple

Entoure la lettre ح.

وَفُتِحَتِ

Correction

Entoure la lettre ح.

وَفَتِحَتِ

Exemple

Entoure la lettre ج.



Correction

Entoure la lettre ج.



Exemple

Entoure la lettre ح.

وَالْفَتْحُ

Correction

Entoure la lettre ح.

وَالْفَتْحُ

Exemple

Entoure la lettre ع.

عِظَامًا

Correction

Entoure la lettre ع.



Exemple

Entoure la lettre ع.

شُعَبٍ

Correction

Entoure la lettre ع.



Exemple

Entoure la lettre ع.

أَعُوذُ

Correction

Entoure la lettre ع.



Exemple

Entoure la lettre ع.

نَعْبُدُ

Correction

Entoure la lettre ع.



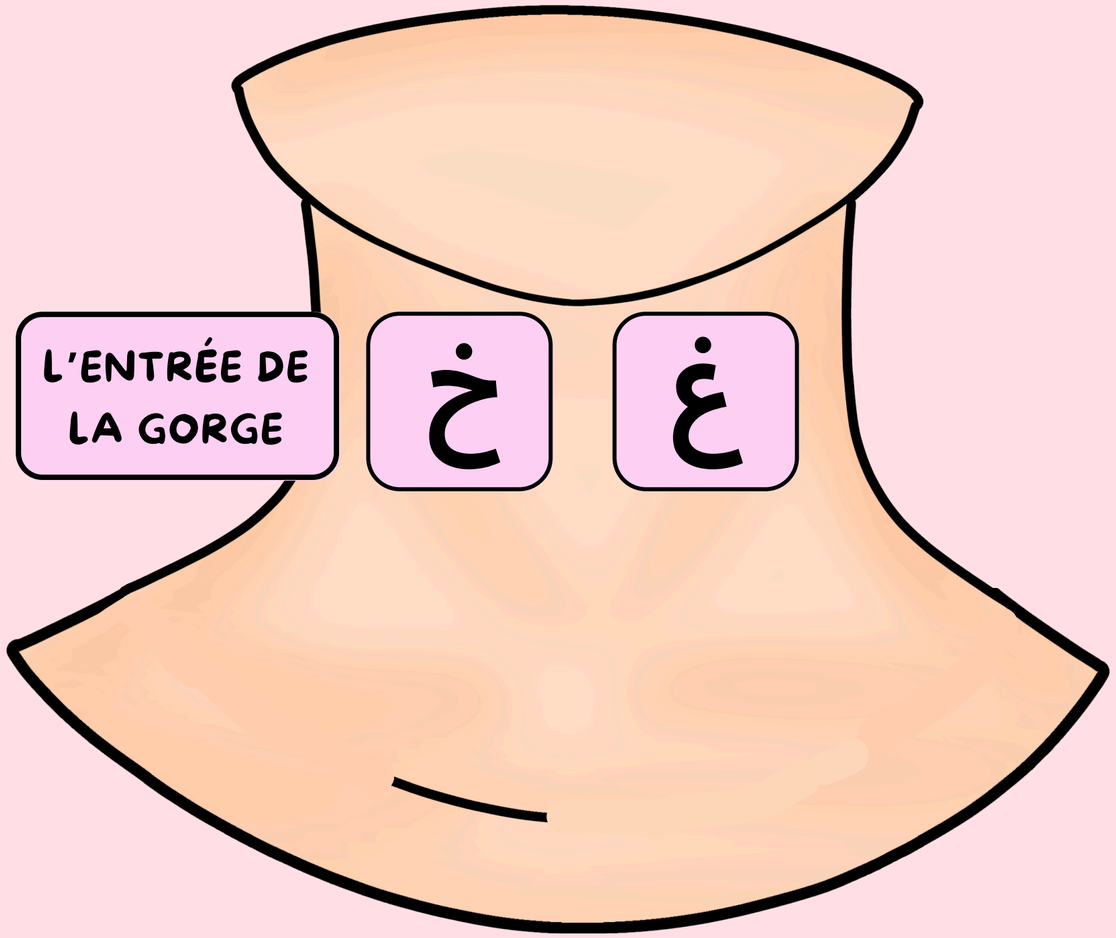

La gorge

الْحَلْق

L'entrée de la gorge



خَا



غَيْن

خَا







La lettre خ n'existe pas en français. Pour t'aider à la prononcer, essaie d'imiter le rugissement du tigre ! Le son doit provient de l'entrée de la gorge.

غَيْن



Ra Ri Rou



La lettre غ ressemble beaucoup à la lettre "r" en français. Entraîne-toi à dire "Ra, Ri, Rou".

Exemple

Entoure la lettre خ.

يَخَافُ

Correction

Entoure la lettre خ.



Exemple

Entoure la lettre خ.



Correction

Entoure la lettre خ.



Exemple

Entoure la lettre خ.

مُخْلِصِينَ

Correction

Entoure la lettre خ.



Exemple

Entoure la lettre خ.

يَدْخُلُوْنَ

Correction

Entoure la lettre خ.



Exemple

Entoure la lettre غ.

طَغَوْا

Correction

Entoure la lettre غ.



Exemple

Entoure la lettre غ.



Correction

Entoure la lettre غ.



Exemple

Entoure la lettre غ.

لَغْوًا

Correction

Entoure la lettre غ.



Exemple

Entoure la lettre غ.

غُفْرَانَك

Correction

Entoure la lettre غ.



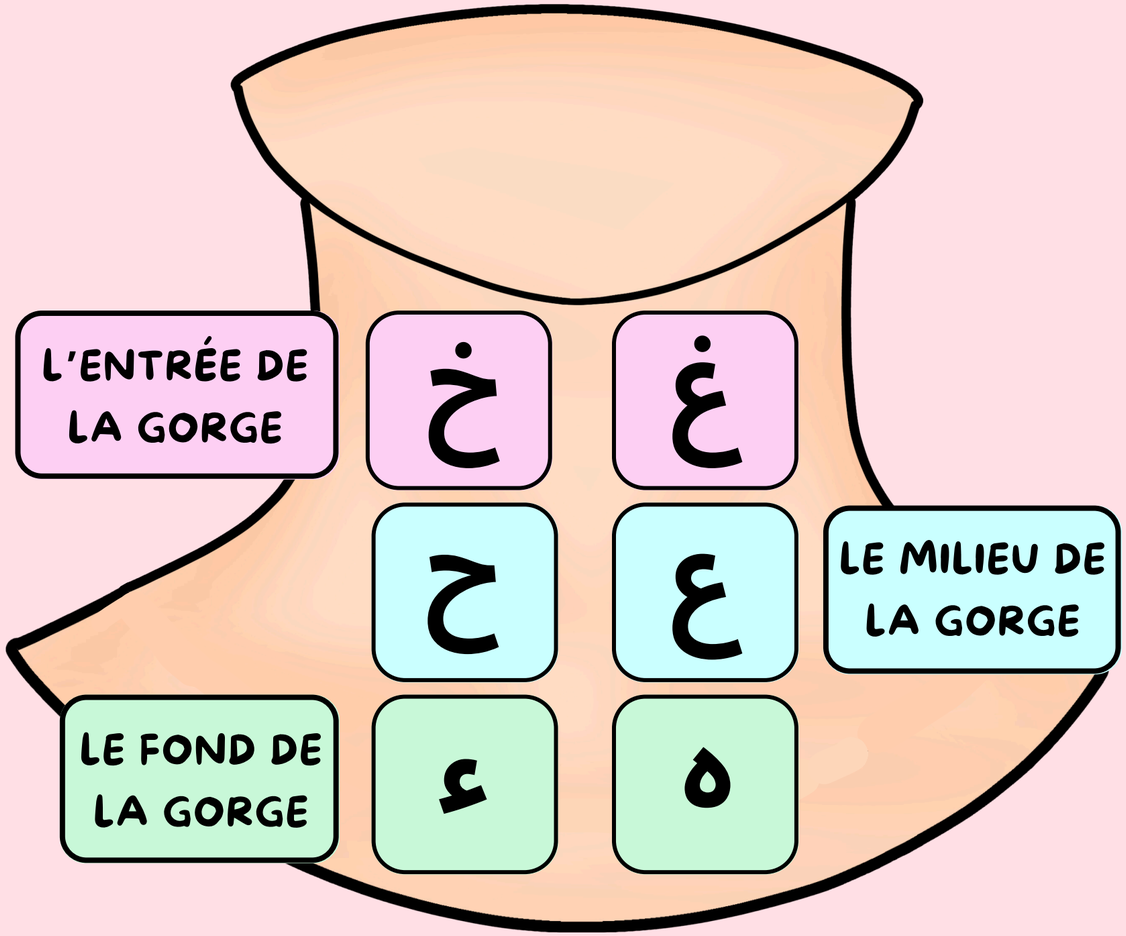

La gorge

الْحَلْق

TERMES ET CONDITIONS D'UTILISATION

Ce document est destiné uniquement aux membres de l'Institut Eveille ta foi. Il est conçu pour être utilisé afin d'enseigner à vos enfants ou aux enfants de votre mosquée.

Il est strictement interdit de publier ce document sur un site web ou de modifier son contenu.

N'hésitez pas à nous suivre sur Instagram pour rester informé de toutes nos nouveautés : @eveilletafoi

L'IMPRESSION DU DOCUMENT

CE DOCUMENT PEUT ÊTRE IMPRIMÉ EN RECTO-VERSO.

IMPORTANT

La louange est à Allah, nous Le louons, implorons Son aide et Son pardon. C'est auprès d'Allah que nous cherchons protection contre les maux de nos âmes et les méfaits de nos actions. Celui qu'Allah guide, nul ne peut l'égarer et celui qu'Allah égare, nul ne peut le guider. J'atteste qu'il n'y a nulle divinité digne d'adoration excepté Allah et que Mohammed est Son serviteur et Son messager.

Ce document proposé par **l'Institut Éveille Ta Foi** a été réalisé par des étudiantes espérant agir pour le Visage d'Allah et obtenir Sa récompense.

Si ce document présente un bien cela vient d'Allah et la louange Lui revient, Lui Le Très Haut. S'il s'y trouve des erreurs cela vient de nous, qu'Allah nous pardonne pour cela.

Si vous êtes amené à découvrir une erreur nous vous demandons de nous en informer par le biais de notre adresse mail : **contact@eveilletafoi.com**

Dans le cas où vous constateriez une erreur, sachez qu'il est de votre devoir de nous prévenir afin que nous puissions la rectifier le plus rapidement possible.

Qu'Allah mette la baraka dans vos actions et dans tout chemin que vous empruntez vers Allah.

OÙ NOUS RETROUVER ?

Clique sur les liens ci-dessous pour nous retrouver.

Notre site Internet

Pour encore plus de supports !

Notre compte Instagram

S'inscrire à notre Newsletter

Pour obtenir nos ressources gratuites, des codes promotionnels et toute l'actualité de l'Institut.