يِ يَ يُ



Voir le diaporama animé

La lettre

ي

Reconnaître la lettre



Le savais-tu ?

Les lettres de l'alphabet arabe changent de forme en fonction de leur position dans le mot.

Ainsi, lorsque tu lis un mot en arabe, tu devras faire un petit effort (qui deviendra un automatisme au fil du temps) pour reconnaître les lettres.

La lettre ي change de forme quand elle est début, au milieu ou à la fin du mot.

Pour reconnaître la lettre ي , aide-toi des 2 points situés sous la lettre !

Reconnaître la lettre



FIN	MILIEU	DÉBUT
هِيَ	حَياة	يَد

Ligne

La lettre ي donne la main aux autres lettres. Elle s'accroche à gauche et à droite.

Entraîne-toi à reconnaître la lettre



Entraîne-toi à reconnaître la lettre dans sa forme initiale !



Entraîne-toi à reconnaître la lettre dans ses différentes formes !

Écrire la lettre

Comment écrire la lettre ي
dans toutes ses formes ?



SIMPLE



FIN du mot

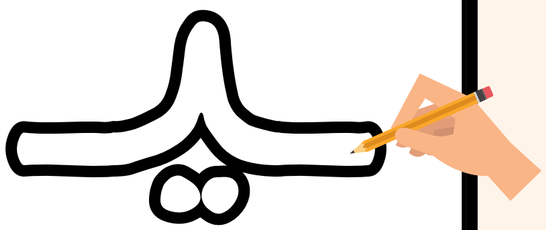

MILIEU du mot



DÉBUT du mot

Entraîne-toi à écrire la lettre



Des activités manuelles pour s'entraîner à écrire la lettre !









Des livrets d'écriture !

Le son de la lettre

La lettre ي produit un son qu'on connaît très bien en français. C'est le même son que la lettre "y" dans yo-yo, yaourt ou Yasmine. Le son de la lettre ي est doux, glissé, et sort du milieu de la bouche. Essaie de dire : ya, yi, you... Tu vois ? C'est facile, al-ḥamdu liLlāh !

Avec une boucle sur la lettre, c'est le son "ou".

يُ

يِ

Avec un trait sous la lettre, c'est le son "i".

Avec un trait sur la lettre, c'est le son "a".

يَ

Le milieu de la langue en appui sur le milieu du palais.



Le point de sortie de la lettre

Le milieu de la langue en appui sur le milieu du palais.









Apprendre à prononcer la Fatha (فَتْحَة)

On ouvre grand la bouche comme pour manger !

Astuce pour prononcer la Fatha :
ouvre grand bouche pour laisser sortir le son.







Apprendre à prononcer la Kasra (كَسْرَة)

La Kasra, c'est la voyelle du sourire !

Astuce pour prononcer la Kasra :
fais un léger sourire quand tu prononces la kasra !

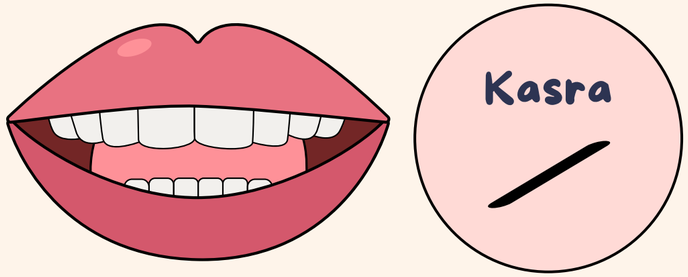



Apprendre à prononcer la Dammah (ضَمَّة)

La Dammah, c'est la voyelle du bisou !

Astuce pour prononcer la Dammah :
avance tes lèvres comme si tu faisais un bisou 💋

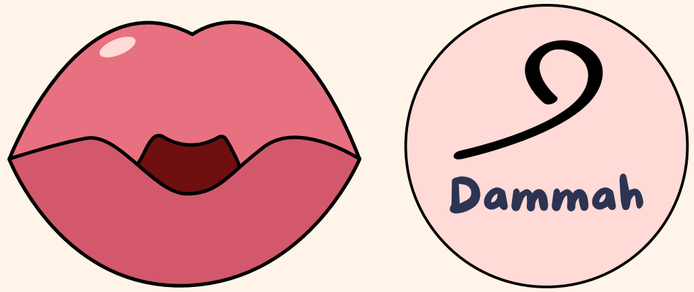

Un petit peu de lecture

يَ	يِ	يُ
ـيِ	ـيَ	ـيُ
يَبِ	بُيَ	يِبُ
يَتِ	تُيَ	تِيُ

Un petit peu de lecture

هِيَ	عَلَيَّ	يَد
بَيت	يَسير	يَوم
طَيب	حَياة	يَسْجُد

Activités



Activité mini livre sur les lettres



Activité sur les voyelles

TERMES ET CONDITIONS D'UTILISATION

Ce document est destiné uniquement aux membres de l'Institut Eveille ta foi. Il est conçu pour être utilisé afin d'enseigner à vos enfants ou aux enfants de votre mosquée.

Il est strictement interdit de publier ce document sur un site web ou de modifier son contenu.

N'hésitez pas à nous suivre sur Instagram pour rester informé de toutes nos nouveautés : @eveilletafoi

L'IMPRESSION DU DOCUMENT

CE DOCUMENT PEUT ÊTRE IMPRIMÉ EN RECTO-VERSO.

IMPORTANT

La louange est à Allah, nous Le louons, implorons Son aide et Son pardon. C'est auprès d'Allah que nous cherchons protection contre les maux de nos âmes et les méfaits de nos actions. Celui qu'Allah guide, nul ne peut l'égarer et celui qu'Allah égare, nul ne peut le guider. J'atteste qu'il n'y a nulle divinité digne d'adoration excepté Allah et que Mohammed est Son serviteur et Son messager.

Ce document proposé par **l'Institut Éveille Ta Foi** a été réalisé par des étudiantes espérant agir pour le Visage d'Allah et obtenir Sa récompense.

Si ce document présente un bien cela vient d'Allah et la louange Lui revient, Lui Le Très Haut. S'il s'y trouve des erreurs cela vient de nous, qu'Allah nous pardonne pour cela.

Si vous êtes amené à découvrir une erreur nous vous demandons de nous en informer par le biais de notre adresse mail : **contact@eveilletafoi.com**

Dans le cas où vous constateriez une erreur, sachez qu'il est de votre devoir de nous prévenir afin que nous puissions la rectifier le plus rapidement possible.

Qu'Allah mette la baraka dans vos actions et dans tout chemin que vous empruntez vers Allah.

OÙ NOUS RETROUVER ?

Clique sur les liens ci-dessous pour nous retrouver.



Notre site Internet

Pour encore plus de supports !



Notre compte Instagram



S'inscrire à notre Newsletter

Pour obtenir nos ressources gratuites, des codes promotionnels et toute l'actualité de l'Institut.