



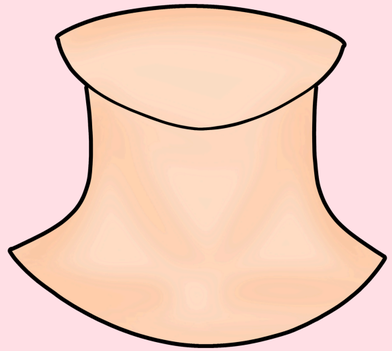

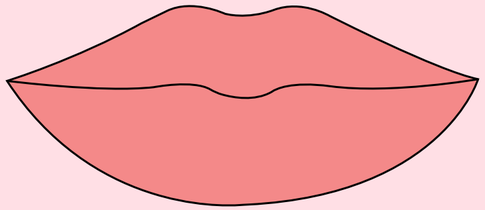



Clique ici pour accéder au diaporama animé

Les points de sortie des lettres

مَخَارِج الحُروف





الْخَيْشُوم



الْجَوْف

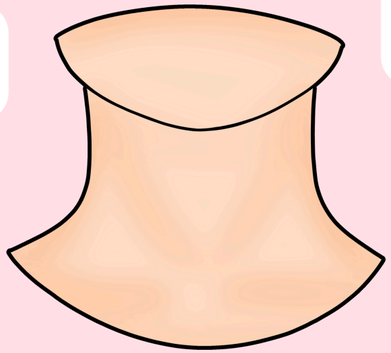

الْحَلْق



اللِّسَان

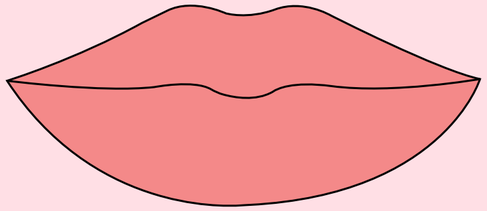

الشَّفَتَان

Un point de sortie est l'endroit où une lettre sort de la bouche quand on la prononce.

Chaque lettre arabe a son propre point de sortie, et il est important de le respecter pour réciter et lire le Coran.

Il y a 5 points de sortie principaux :

Schéma Récap

Les 5 points de sorties des lettres

مَخَارِج الحُروف

LA CAVITÉ NSALE

الْخَيْشُوم



LA GORGE

الْحَلْق

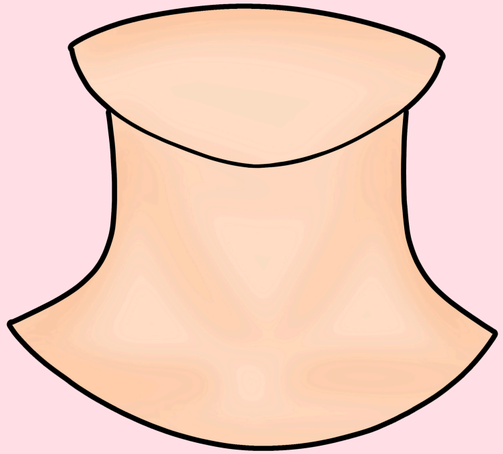

LE VIDE DANS LA BOUCHE ET DANS LA GORGE

الْجَوْف



LES LÈVRES

الشَّفَتَان

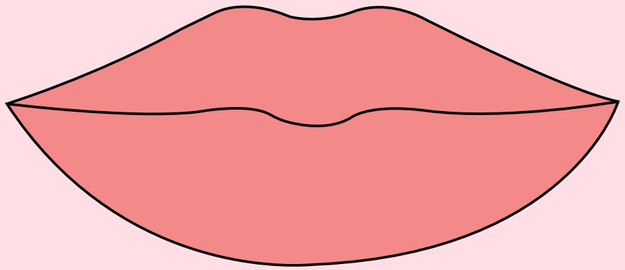

LA LANGUE

اللِّسَان







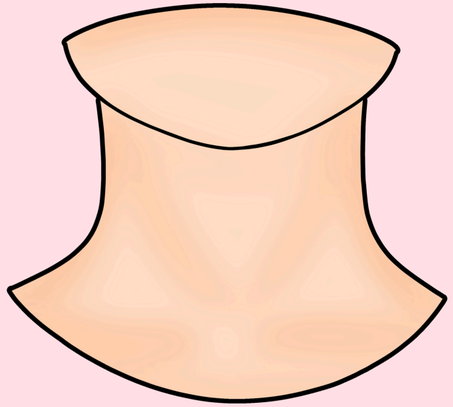

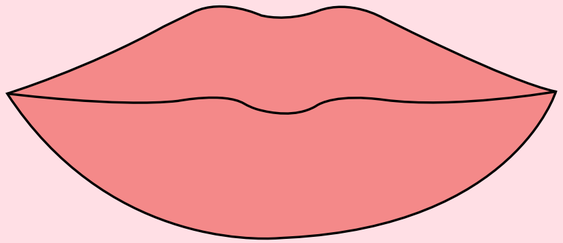



Place le nom du point de sortie sur la bonne image.

الشَّفَتَان

اللِّسَان

الْجَوْف

الْحَلْق

الْخَيْشُوم



الْخَيْشُوم



الْجَوْف

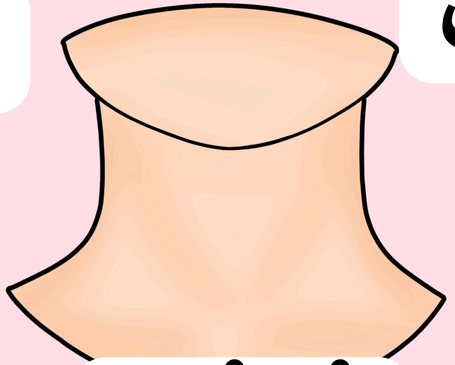

الْحَلْق



اللِّسَان

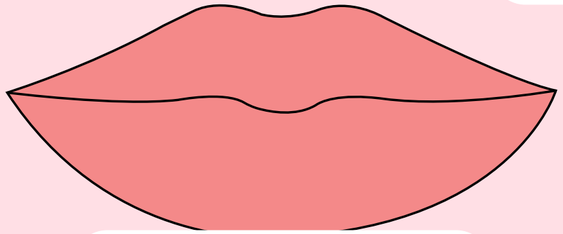

الشَّفَتَان

Place le nom du point de sortie sur la bonne image.

CORRECTION

قُلْ

Dis

À la place de

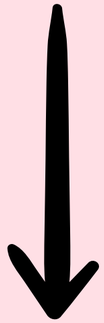

كُلْ

Mange

Pourquoi est-il important d'apprendre les points de sortie des lettres ?

Il est important d'apprendre les points de sortie des lettres, car cela nous aide à éviter des erreurs graves qui pourraient changer le sens du Coran.

Si on ne prononce pas les lettres correctement, cela peut modifier le sens des mots et du message d'Allah ce qui est très grave et interdit.



Le vide dans la bouche
et dans la gorge

الْجَوْف

Explore chaque point de sortie.

Le point de sortie “الْجَوْف” (le vide dans la bouche et dans la gorge) est l’endroit où sortent les voyelles longues :

- ا
- ي
- و

Ces voyelles sont allongées et sont produites en laissant de l’espace dans la bouche et la gorge, sans toucher les dents ou la langue à un endroit précis.

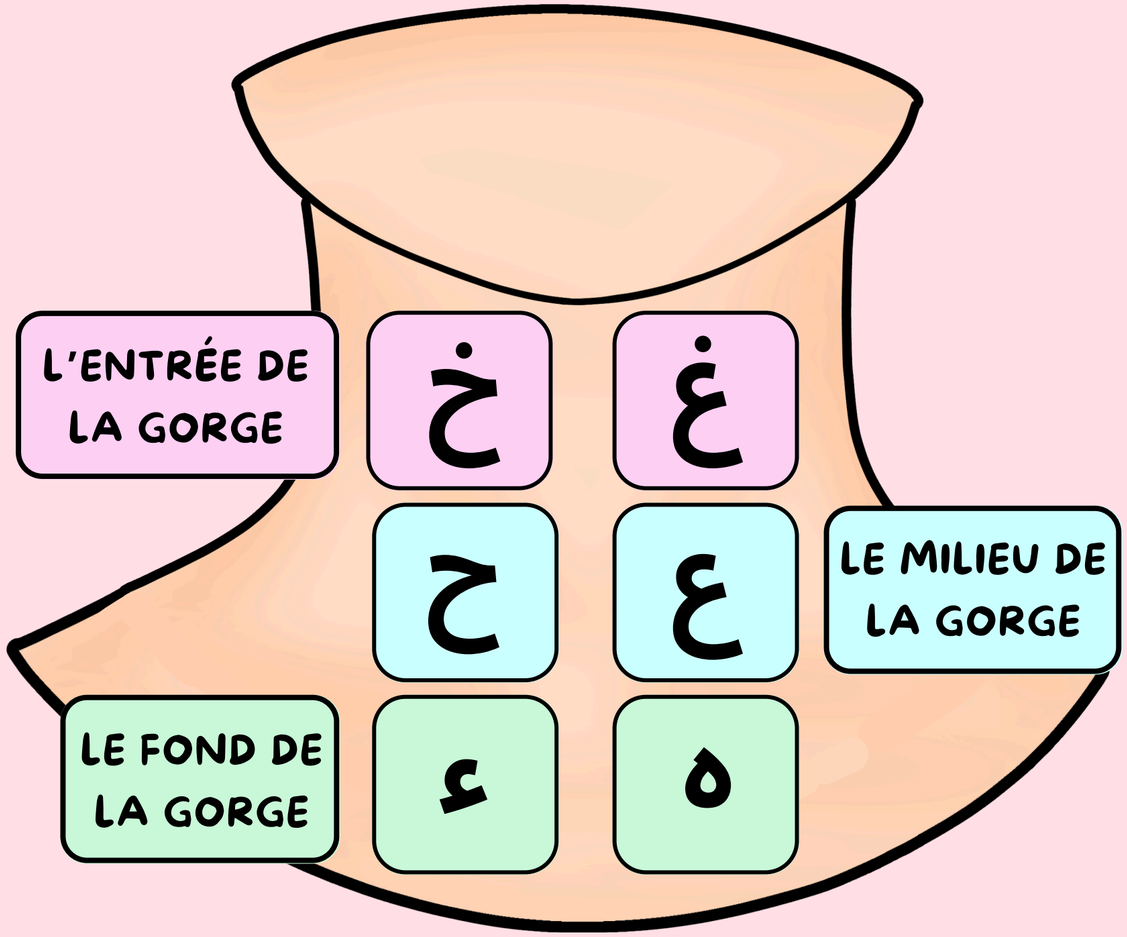

La gorge

الْحَلْق

Explore chaque point de sortie.

Le point de sortie de la gorge est divisé en trois parties et six lettres en sortent :

- L'entrée de la gorge : غ et خ
- Le milieu de la gorge : ع et ح
- Le fond de la gorge : ه et ء

Ces lettres sont toutes prononcées à partir de la gorge, mais à des endroits un peu différents dans la gorge.

Voici un schéma avec les trois parties de la gorge et les lettres qui en sortent :



La langue اللِّسَان

Explore chaque point de sortie.

Le point de sortie de la langue est l'endroit où sortent le plus de lettres, 18 lettres en tout. Ce point est divisé en quatre parties :

- Le fond de la langue : ق et ك
- Les côtés de la langue : ض et ل
- Le milieu de la langue : ش ,ي et ج
- Le bout de la langue :
  - ض, ل
  - ن, ر
  - د, ت, ط
  - ث, ذ, ظ
  - ز, س, ص

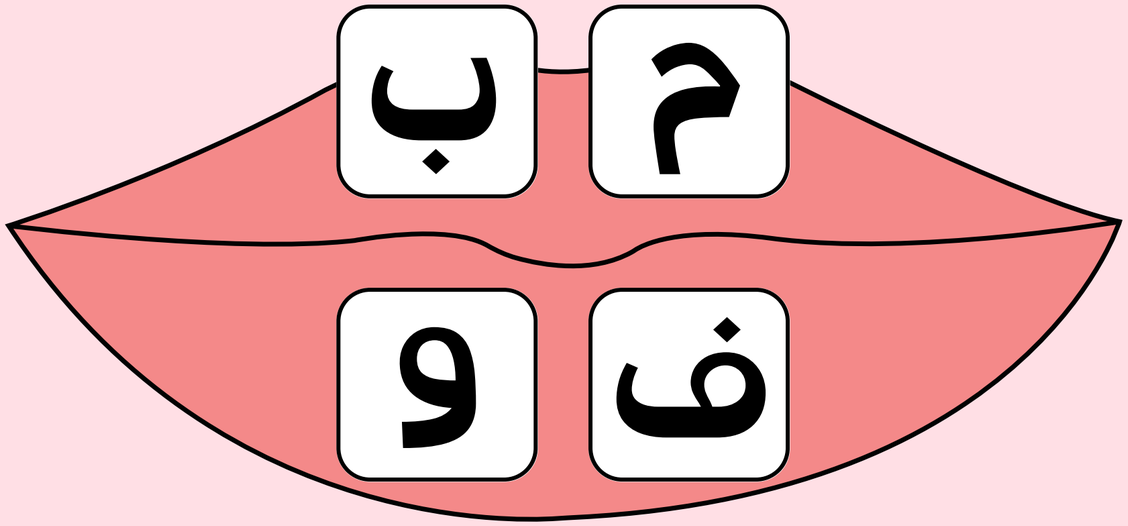

Les lèvres

الشَّفَتَان

Explore chaque point de sortie.

Le point de sortie des lèvres est l'endroit où sortent 4 lettres.

Ces lettres sont prononcées en utilisant les lèvres, et voici les lettres qui en sortent :

- ب
- م
- و
- ف



La cavité nasale

الْخَيْشُوم

Explore chaque point de sortie.

Le point de sortie de la cavité nasale est l'endroit d'où sort le son nasal (qu'on appelle ghunnah).

Ce son est produit en faisant passer l'air par le nez. Il y a deux lettres qui sortent de ce point :

- م
- ن

Des activités pour tester tes connaissances

Retrouve-les sur ton espace !

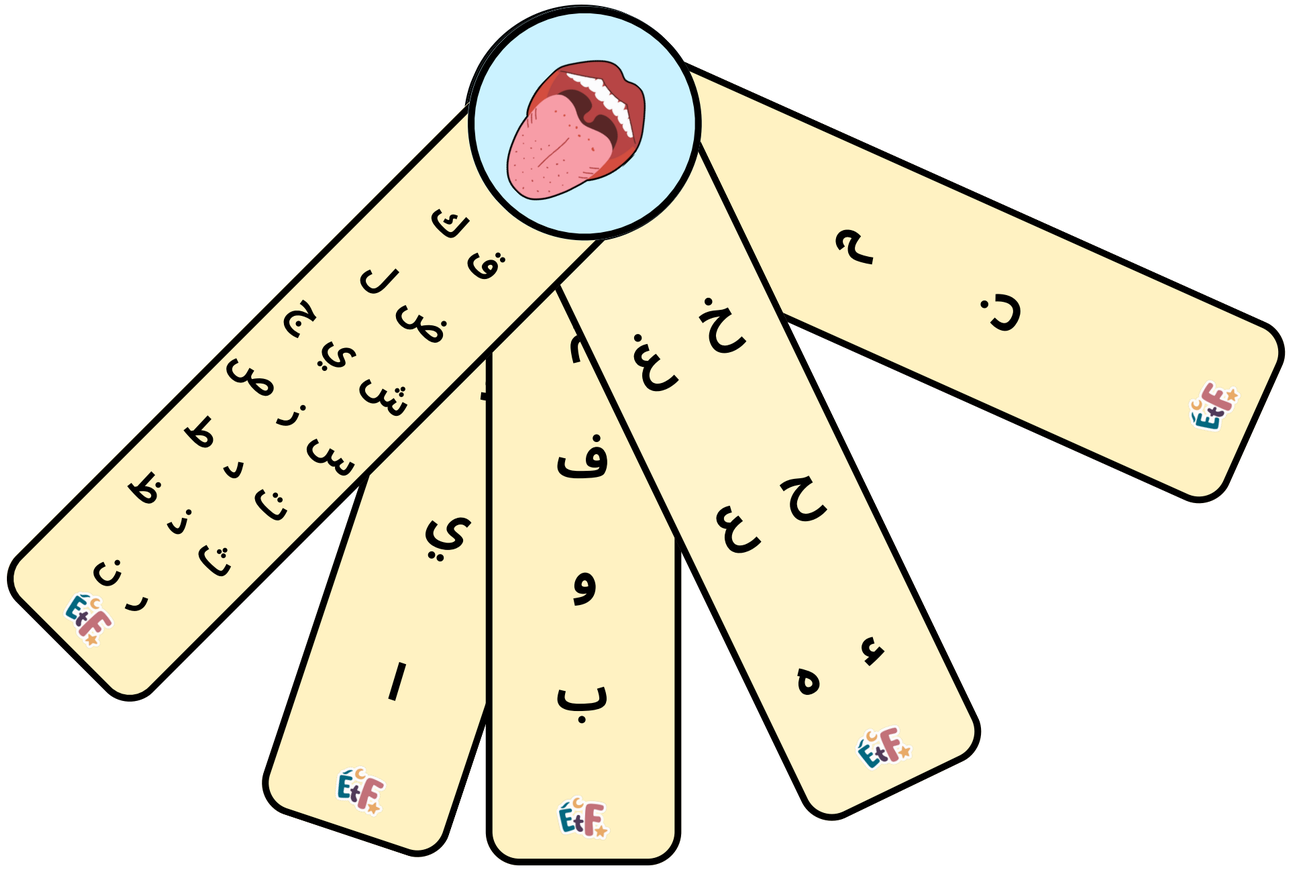

Fabrique ton trousseau des points de sortie des lettres !

Des activités pour tester tes connaissances

Retrouve-les sur ton espace !

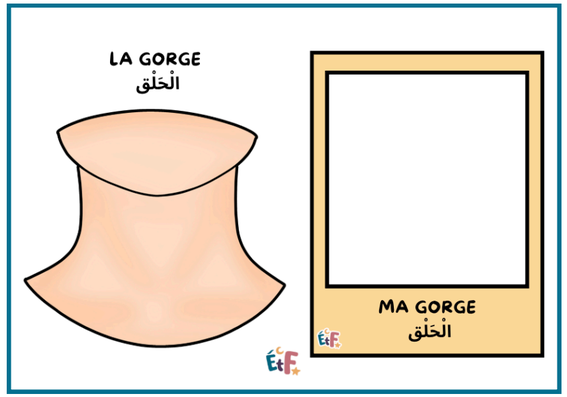

Prends-toi en photo et entoure les points de sortie sur ta photo.







Des activités pour tester tes connaissances

Retrouve-les sur ton espace !

Place les lettres arabes dans le bon point de sortie.

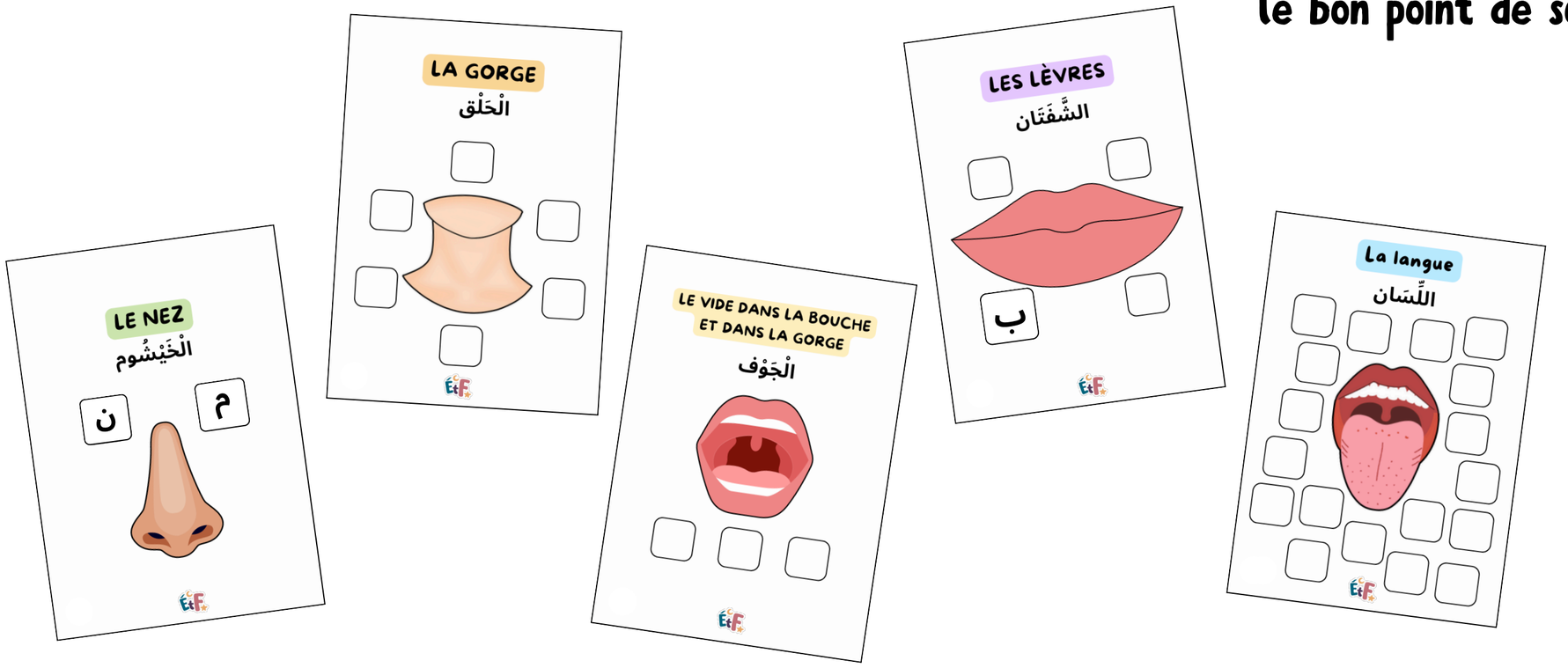

Des activités pour tester tes connaissances

Retrouve-les sur ton espace !

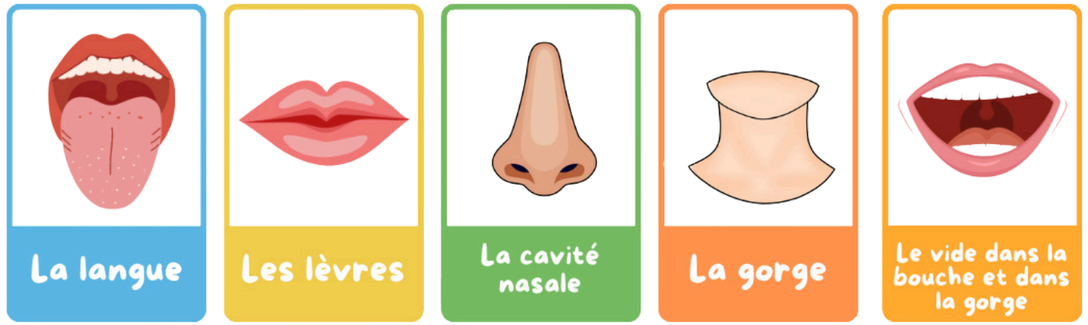

Amuse-toi avec ce jeu de memory revisité et retrouve le bon point de sortie !

Des activités pour tester tes connaissances

Retrouve-les sur ton espace !

Construis cette petite bouche en papier et fais la réciter les lettres de l'alphabet arabe.

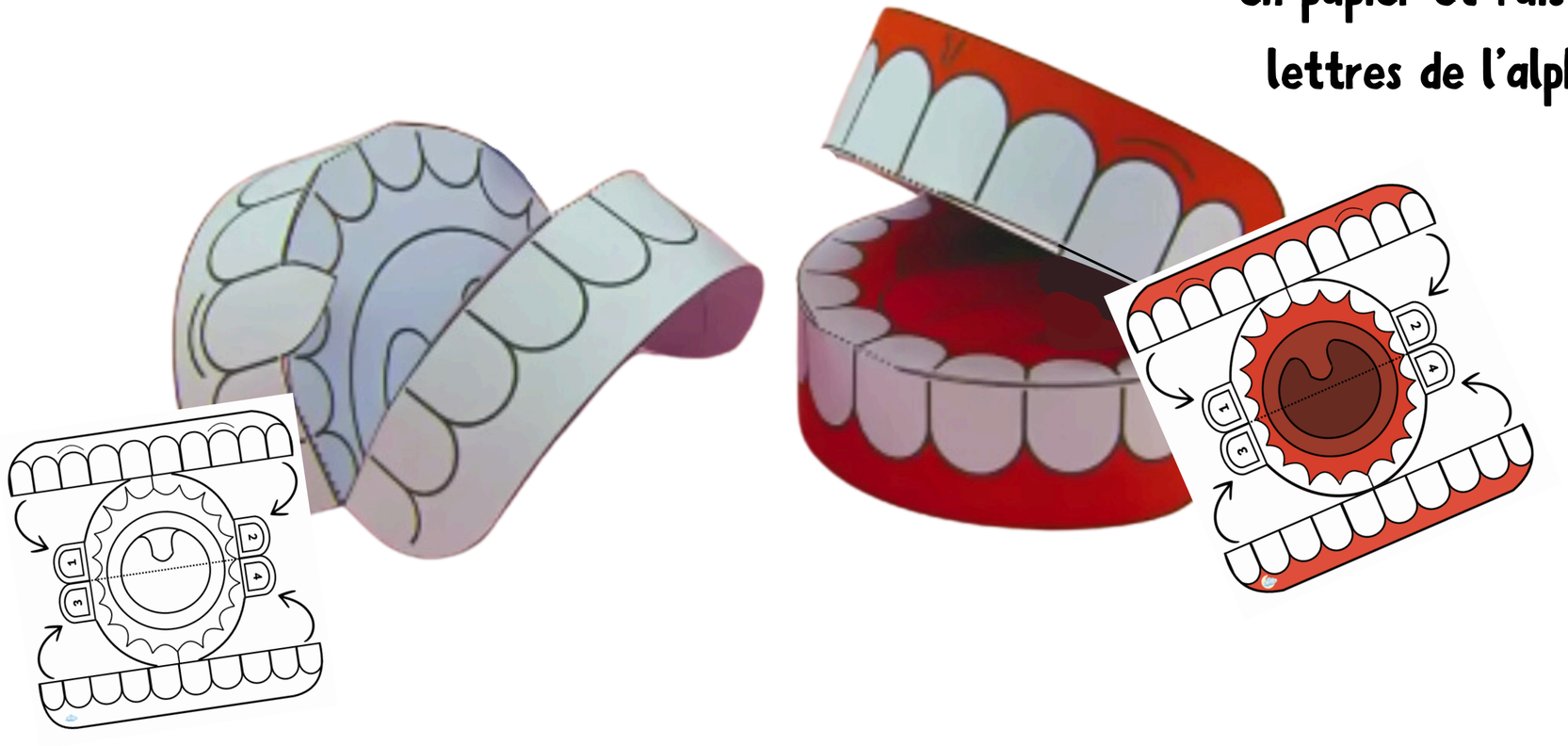

TERMES ET CONDITIONS D'UTILISATION

Ce document est destiné uniquement aux membres de l'Institut Eveille ta foi. Il est conçu pour être utilisé afin d'enseigner à vos enfants ou aux enfants de votre mosquée.

Il est strictement interdit de publier ce document sur un site web ou de modifier son contenu.

N'hésitez pas à nous suivre sur Instagram pour rester informé de toutes nos nouveautés : @eveilletafoi

L'IMPRESSION DU DOCUMENT

CE DOCUMENT PEUT ÊTRE IMPRIMÉ EN RECTO-VERSO.

IMPORTANT

La louange est à Allah, nous Le louons, implorons Son aide et Son pardon. C'est auprès d'Allah que nous cherchons protection contre les maux de nos âmes et les méfaits de nos actions. Celui qu'Allah guide, nul ne peut l'égarer et celui qu'Allah égare, nul ne peut le guider. J'atteste qu'il n'y a nulle divinité digne d'adoration excepté Allah et que Mohammed est Son serviteur et Son messager.

Ce document proposé par **l'Institut Éveille Ta Foi** a été réalisé par des étudiantes espérant agir pour le Visage d'Allah et obtenir Sa récompense.

Si ce document présente un bien cela vient d'Allah et la louange Lui revient, Lui Le Très Haut. S'il s'y trouve des erreurs cela vient de nous, qu'Allah nous pardonne pour cela.

Si vous êtes amené à découvrir une erreur nous vous demandons de nous en informer par le biais de notre adresse mail : **contact@eveilletafoi.com**

Dans le cas où vous constateriez une erreur, sachez qu'il est de votre devoir de nous prévenir afin que nous puissions la rectifier le plus rapidement possible.

Qu'Allah mette la baraka dans vos actions et dans tout chemin que vous empruntez vers Allah.

OÙ NOUS RETROUVER ?

Clique sur les liens ci-dessous pour nous retrouver.

Notre site Internet

Pour encore plus de supports !

Notre compte Instagram

S'inscrire à notre Newsletter

Pour obtenir nos ressources gratuites, des codes promotionnels et toute l'actualité de l'Institut.