Zoom Facile : le guide pour les enfants



Avec ce tutoriel, l'application ZOOM n'aura plus aucun secret pour toi !

INSTALLER ZOOM



Profite pleinement de Zoom en **téléchargeant l'application** sur ton ordinateur. Tu peux rejoindre des réunions directement depuis l'application.

1. Rends-toi dans le Centre de téléchargement ZOOM pour obtenir la dernière version de Zoom.
2. Une fois l'application installée, tu pourras commencer à rejoindre des réunions.

✅ Crée un compte avec **l'adresse e-mail utilisée lors de l'inscription**.
✅ Nomme la session avec **le nom de l'enfant inscrit**.

PARTICIPER À UNE RÉUNION

- Cliquez sur le lien de la réunion pour rejoindre la session.
- La réunion Zoom s'ouvrira et vous serez placé dans la réunion.



TUTO AJOUTER UN ARRIÈRE-PLAN

Pour **ajouter un arrière-plan**, rends-toi **en bas à gauche** de ton écran, au niveau de l'icône en forme de **caméra**. Clique sur la petite flèche, puis sur "**Ajouter un arrière-plan**".



Pour **ajouter un arrière-plan personnalisé**, clique sur le "+" et importe l'image depuis ton ordinateur (cela signifie que tu as préalablement téléchargé l'image que tu souhaites utiliser comme arrière-plan).



COUPER ET ACTIVER LE SON

Pour couper ou allumer ton micro, rends-toi en bas à gauche de l'écran.

- **Pour le couper, clique sur l'icône du micro** : une barre apparaîtra dessus pour indiquer qu'il est désactivé.
- **Pour l'allumer, clique à nouveau dessus** : la barre disparaîtra, ce qui signifie que ton micro est activé.



COUPER ET ACTIVER LA CAMÉRA

Pour couper ou allumer ta caméra, rends-toi en bas à gauche de l'écran.

- **Pour la couper, clique sur l'icône de la caméra** : une barre apparaîtra dessus pour indiquer qu'elle est désactivée.
- **Pour l'allumer, clique à nouveau dessus** : la barre disparaîtra, ce qui signifie que ta caméra est activée.



LEVER LA MAIN

Pour lever la main, rends-toi au centre en bas de l'écran, clique sur l'icône en forme de **cœur** "**Réagir**", puis sélectionne "**Lever la main**".

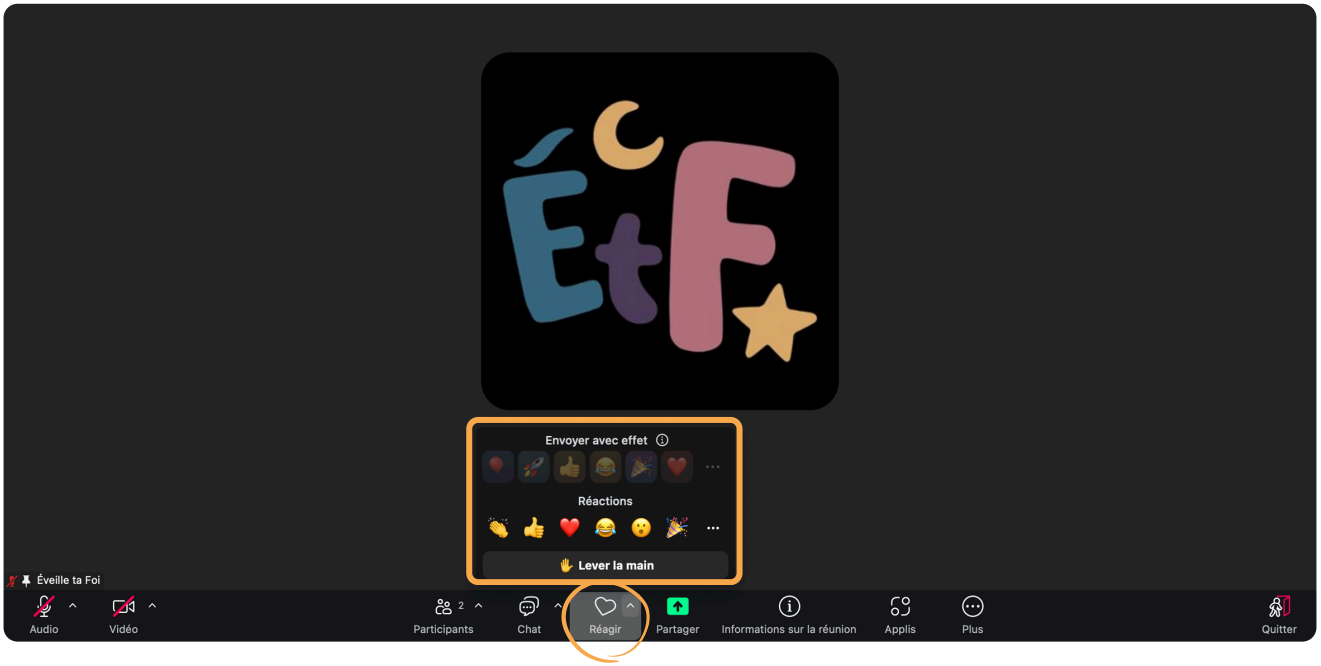

Clique sur le coeur "Réagir" puis sur "Lever la main".

LE CHAT (CONVERSATION)

Pour écrire un message dans le chat, rends-toi au centre en bas de l'écran, clique sur l'icône de discussion "**Chat**", puis saisis ton message.

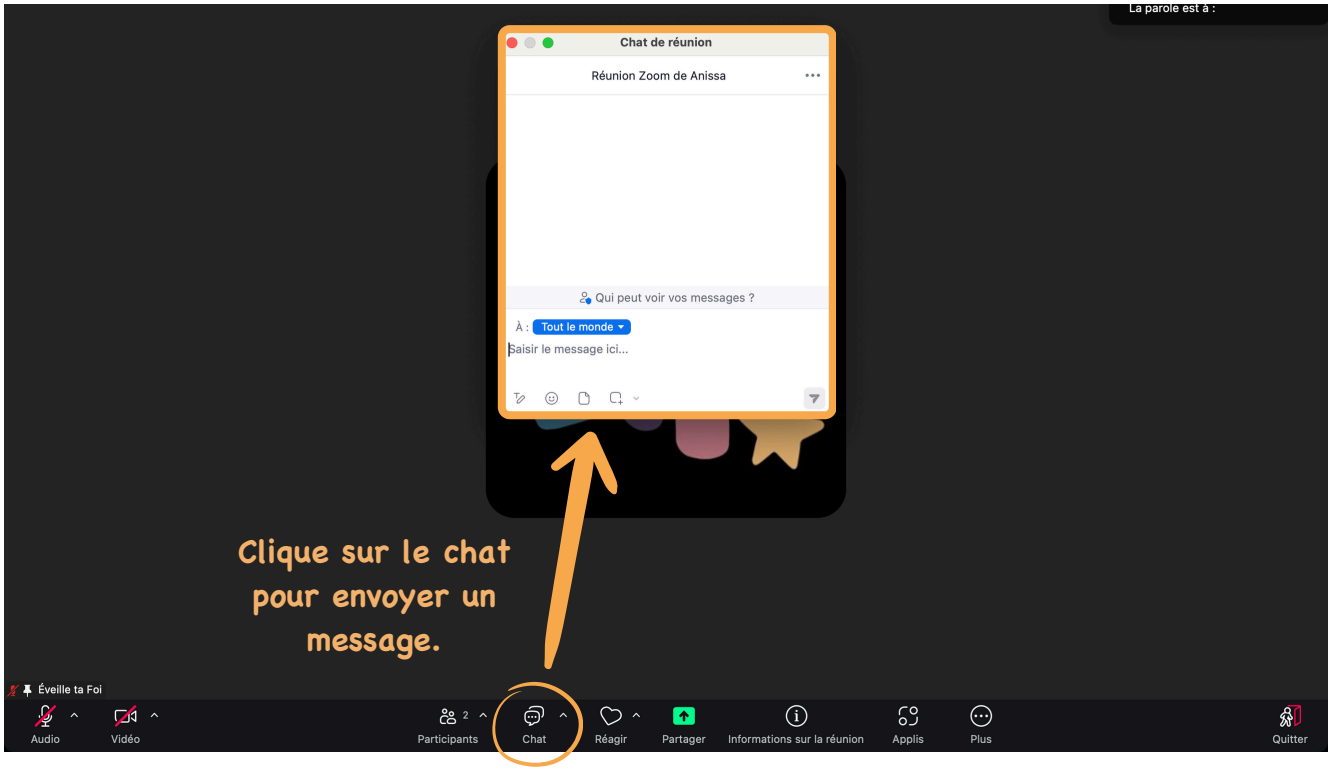

TERMES ET CONDITIONS D'UTILISATION

Ce document est destiné uniquement aux membres de l'Institut Eveille ta foi. Il est conçu pour être utilisé afin d'enseigner à vos enfants ou aux enfants de votre mosquée.

Il est strictement interdit de publier ce document sur un site web ou de modifier son contenu.

N'hésitez pas à nous suivre sur Instagram pour rester informé de toutes nos nouveautés : @eveilletafoi

L'IMPRESSION DU DOCUMENT

CE DOCUMENT PEUT ÊTRE IMPRIMÉ EN RECTO-VERSO.

IMPORTANT

La louange est à Allah, nous Le louons, implorons Son aide et Son pardon. C'est auprès d'Allah que nous cherchons protection contre les maux de nos âmes et les méfaits de nos actions. Celui qu'Allah guide, nul ne peut l'égarer et celui qu'Allah égare, nul ne peut le guider. J'atteste qu'il n'y a nulle divinité digne d'adoration excepté Allah et que Mohammed est Son serviteur et Son messager.

Ce document proposé par **l'Institut Éveille Ta Foi** a été réalisé par des étudiantes espérant agir pour le Visage d'Allah et obtenir Sa récompense.

Si ce document présente un bien cela vient d'Allah et la louange Lui revient, Lui Le Très Haut. S'il s'y trouve des erreurs cela vient de nous, qu'Allah nous pardonne pour cela.

Si vous êtes amené à découvrir une erreur nous vous demandons de nous en informer par le biais de notre adresse mail : **contact@eveilletafoi.com**

Dans le cas où vous constateriez une erreur, sachez qu'il est de votre devoir de nous prévenir afin que nous puissions la rectifier le plus rapidement possible.

Qu'Allah mette la baraka dans vos actions et dans tout chemin que vous empruntez vers Allah.

OÙ NOUS RETROUVER ?

Clique sur les liens ci-dessous pour nous retrouver.

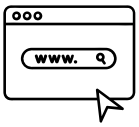

Notre site Internet

Pour encore plus de supports !



Notre compte Instagram



S'inscrire à notre Newsletter

Pour obtenir nos ressources gratuites, des codes promotionnels et toute l'actualité de l'Institut.